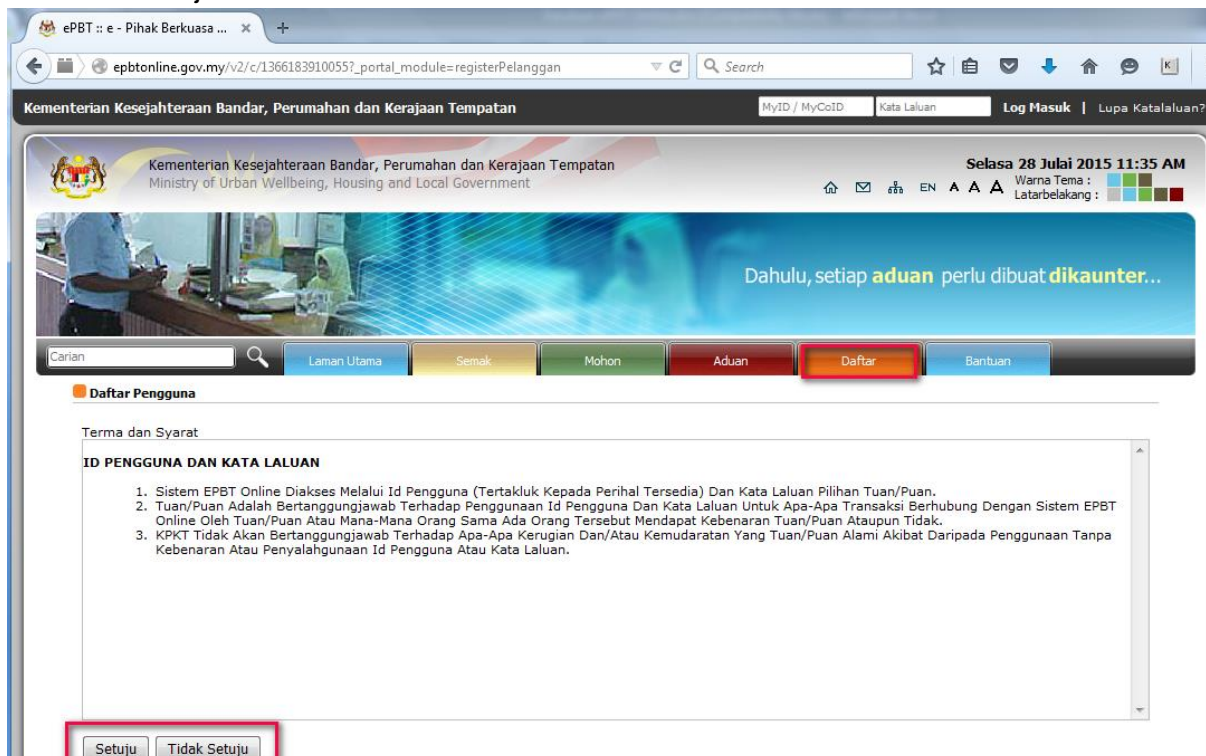


## **PANDUAN PENGGUNAAN ePBT Online**

### **a) Mendaftar sebagai pengguna baharu**

1. Klik pada pautan “ePBT Online”. (www.epbtonline.gov.my)
2. Pilih tab “Daftar” >> “Daftar Pengguna”. Kemudian pilih sama ada “Setuju” atau “Tidak Setuju”. Jika status yang anda pilih ialah:
  - “Setuju” = Akan terus ke halaman berikutnya pada *Rajah 2*.
  - “Tidak Setuju” = Akan kembali ke halaman utama.



*Rajah 1: Skrin Pendaftaran*

### 3. Isi maklumat yang dimohon seperti rajah di bawah:

Kementerian Kesejahteraan Bandar, Perumahan dan Kerajaan Tempatan

Daftar Pengguna

**JENIS PENGGUNA**

Jenis Pengguna : INDIVIDU

Warganegara  
 Bukan Warganegara

MyID (No. Kad Pengenalan) \*  
Contoh : 750813062311  
Sila isikan nombor MyID terlebih dahulu dan tekan Enter.

**MAKLUMAT PENGGUNA**

Nama \* :  
Alamat \* :  
Poskod \* :  
Bandar \* :  
Negeri \* :  
Bangsa \* :  
Agama \* :  
Jantina \* :

**GAMBAR**

Browse... No file selected.  
Upload

Rajah 2: Maklumat pendaftaran

4. Klik butang **Daftar** untuk menghantar maklumat pendaftaran anda.

5. Selepas anda klik butang “Daftar”, paparan di bawah (Rajah 3) akan dihasilkan memberitahu maklumat yang telah anda daftar sebentar tadi. Anda juga akan menerima notifikasi melalui emel setelah anda berjaya mendaftar. Semak emel anda untuk keterangan selanjutnya bagi pengesahan pendaftaran ini.

Daftar Pengguna

**Pendaftaran Pengguna**

Nama : ALI BIN AHMAD  
No KP : 910101084455  
MAJLIS DAERAH LENGGONG  
JALAN ALANG ISKANDAR  
33400  
LENGGONG  
PERAK

Bangsa : MELAYU  
Jantina : LELAKI  
Agama : ISLAM  
E-mel : urusetia@mdl.gov.my  
No. Telefon : 057677207  
No. Faks :

**Gambar**

Pendaftaran bagi ( **ALI BIN AHMAD** ) telah berjaya.  
Sila semak emel anda bagi arahan seterusnya.  
Sila hubungi pihak Pentadbir Portal ICT JKT di talian 03-20947033 sekiranya tidak menerima emel tersebut.

Dasar Privasi | Dasar Keselamatan | Dasar Pembatalan

Hakcipta © 2008-2013, Kementerian Kesejahteraan Bandar, Perumahan dan Kerajaan Tempatan.  
Pihak Kementerian Perumahan dan Kerajaan Tempatan tidak akan bertanggungjawab terhadap sebarang kehilangan atau kerosakan akibat daripada penggunaan laman web ini.  
Dibangun dan diselenggarakan oleh Jabatan Kerajaan Tempatan.

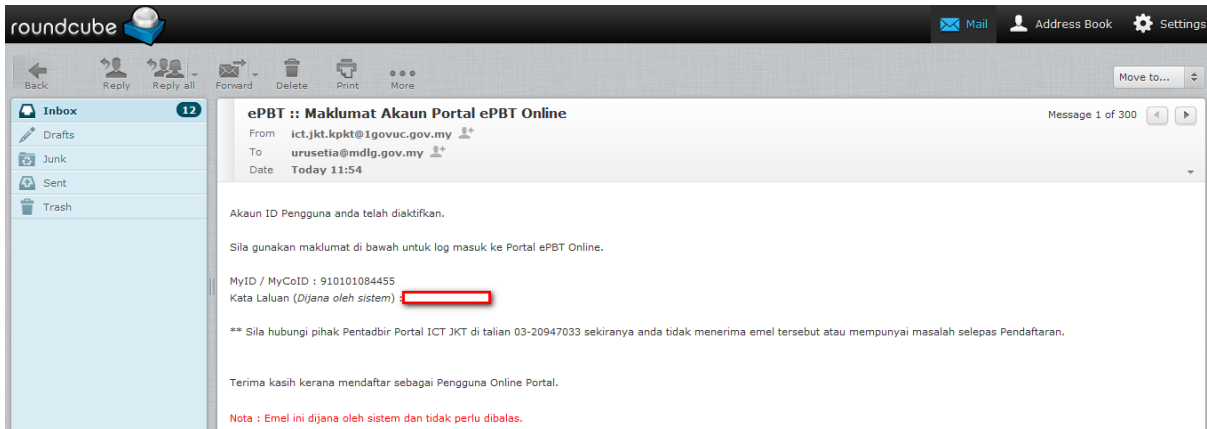
Rajah 3: Pengesahan pendaftaran

6. Semak emel anda seperti *Rajah 4* di bawah:



Rajah 4: Semak emel anda

7. Anda akan mendapat emel pengesahan pendaftaran dan kata laluan seperti *Rajah 5* di bawah:



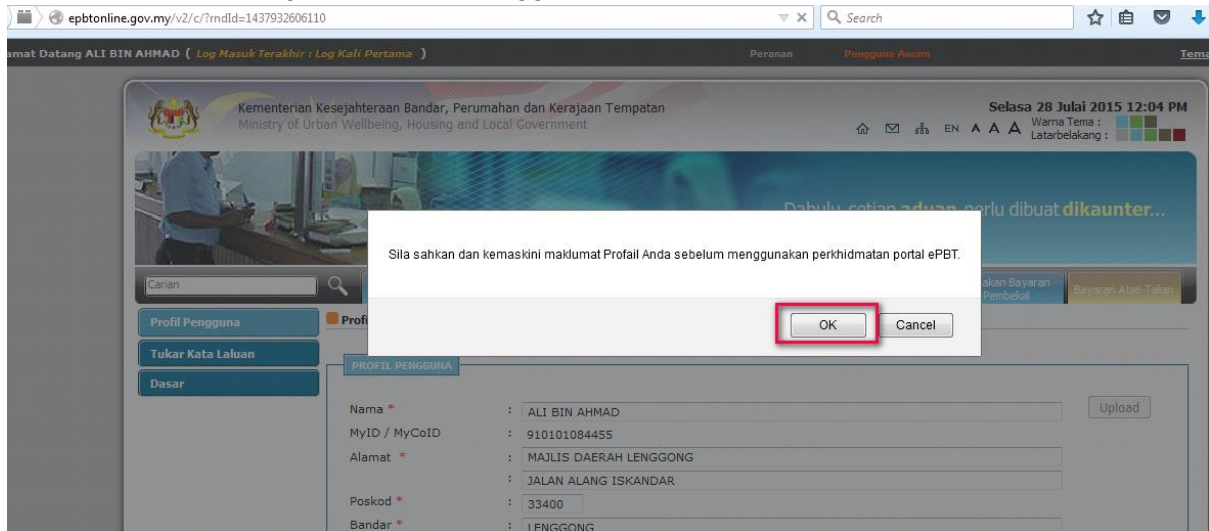
Rajah 5: Pengesahan pendaftaran di dalam emel anda

8. Layari laman sesawang [www.epbtonline.gov.my](http://www.epbtonline.gov.my) dan masukkan “MyID” serta “Kata Laluan” seperti yang anda peroleh di dalam emel anda sebelum ini



Rajah 6: Portal ePBT Online

9. Seterusnya anda perlu sahkan dan kemaskini maklumat profil anda seperti *Rajah 7* di bawah dan klik butang “OK” untuk menggunakan perkhidmatan di dalam portal ini.



*Rajah 7: Pengesahan dan kemaskini maklumat profil*

10. Kini anda boleh menggunakan perkhidmatan yang terdapat di dalam *ePBT Online* ini seperti modul Aduan, Tempahan, Sewaan, Lesen, Semakan Pembayaran Pembekal dan Bayaran Atas Talian.

11. Sila klik “Log Keluar” apabila anda selesai menggunakan perkhidmatan di dalam *ePBT Online* ini.



*Rajah 8: Log Keluar*

**Terima Kasih**